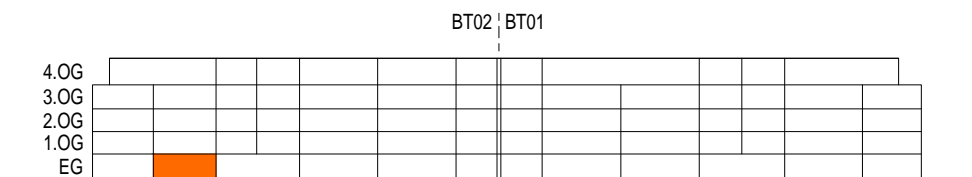
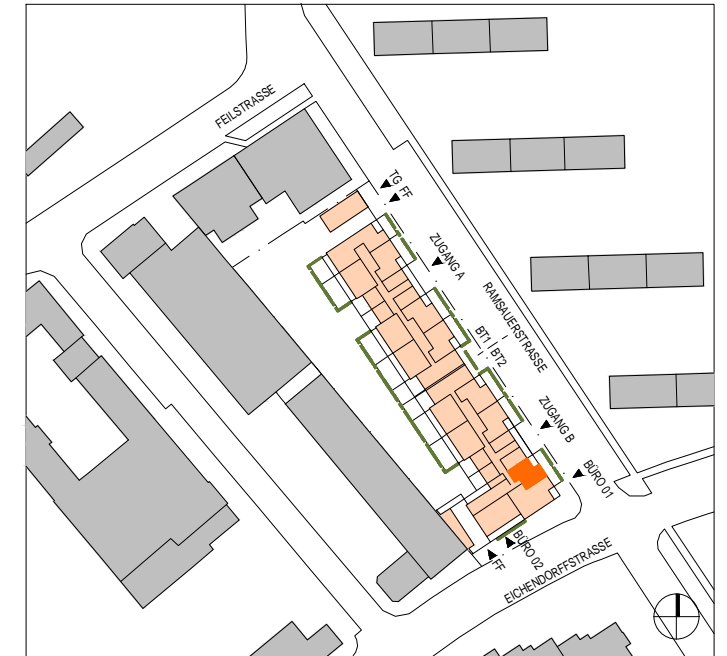


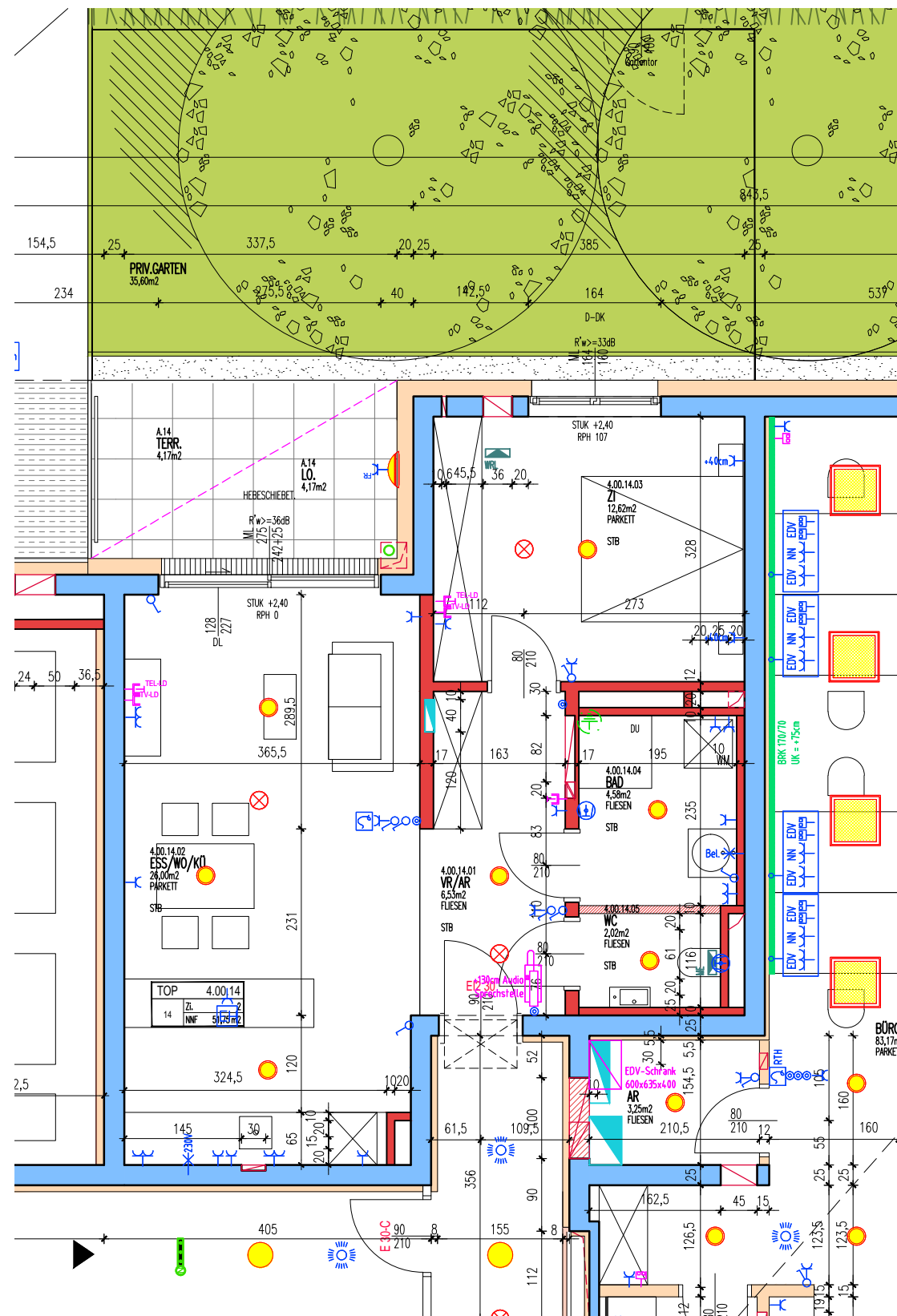


M 1:75



WOHNUNGSTYP 2 ZI.

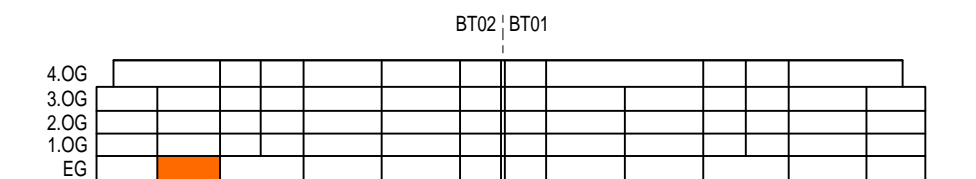
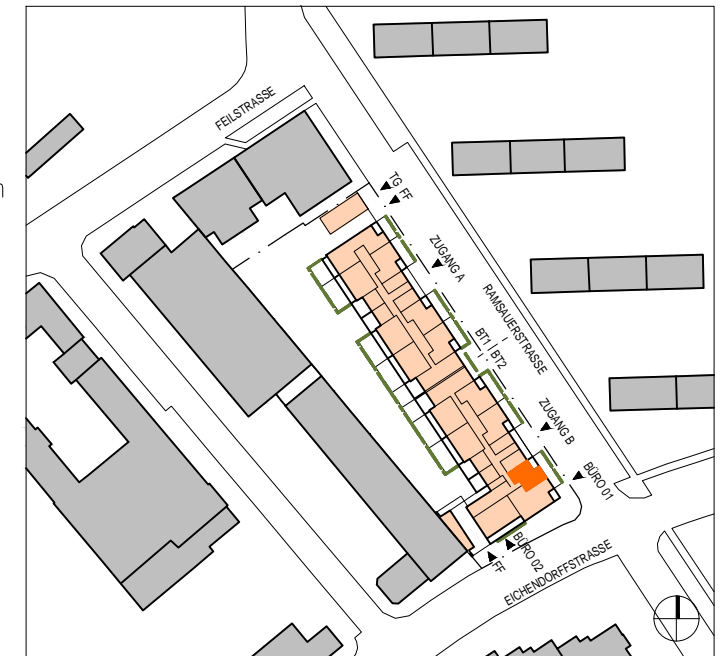
WOHNNUTZFLÄCHE	51,75 m ²
TERRASSE / BAL / LO	8,34 m ²
EIGENGARTEN	35,60 m ²
KELLERABTEIL	3,05 m ²
GEZ.: DIR	22.07.2022



M 1:75

Legende

- Ausschalter einpolig
- Kontroll-Ausschalter
- Wechselschalter
- Serienschalter
- Kreuzschalter
- Zeitschalter Taster
- Wand-, Deckenauslass
- Taster beleuchtet
- FR-Schuko einfach
- Schuko -1fach,-2fach
- FR-Schuko m.Klappdeckel -1fach,-2fach
- Kraftsteckdose 400V/16A/32A/63A
- E-Anschluß E-Herd
- E-Anschluß/Auslaß
- E-Anschluß Jalousie
- Leerverrohrung
- Betoneinlegedose
- Präsenzmelder mit integrierten Lichtfühler
- Lüfter mit Nachlaufrelais
- Thermostat
- Funk Jalousie, Anschluss 230V Bei Fenster und -türen
- Wohnraumlüfter
- HT-Verteiler
- Elektro-Verteiler
- Telefonanschlußdose
- RJ45 einfach
- RJ45 doppelt/HDMI/USB/VGA
- Antennensteckdose
- SAT-Leerdose mit Vorspann
- Telefon-Leerdose mit Vorspann
- Innensprechstelle
- Aussensprechstelle
- Klingel
- Optische Rauchmelder
- Wandleuchte Auslass
- Deckenleuchte Auslass



WOHNUNGSTYP 2 ZI.

WOHNNUTZFLÄCHE	51,75 m ²
TERRASSE / BAL / LO	8,34 m ²
EIGENGARTEN	35,60 m ²
KELLERABTEIL	3,05 m ²
GEZ.: DIR	22.07.2022