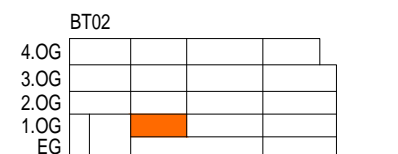
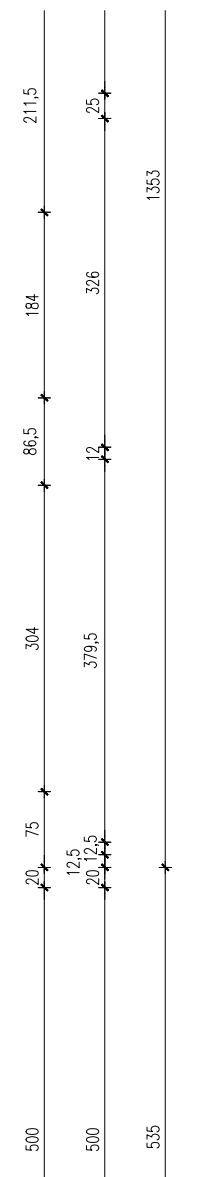
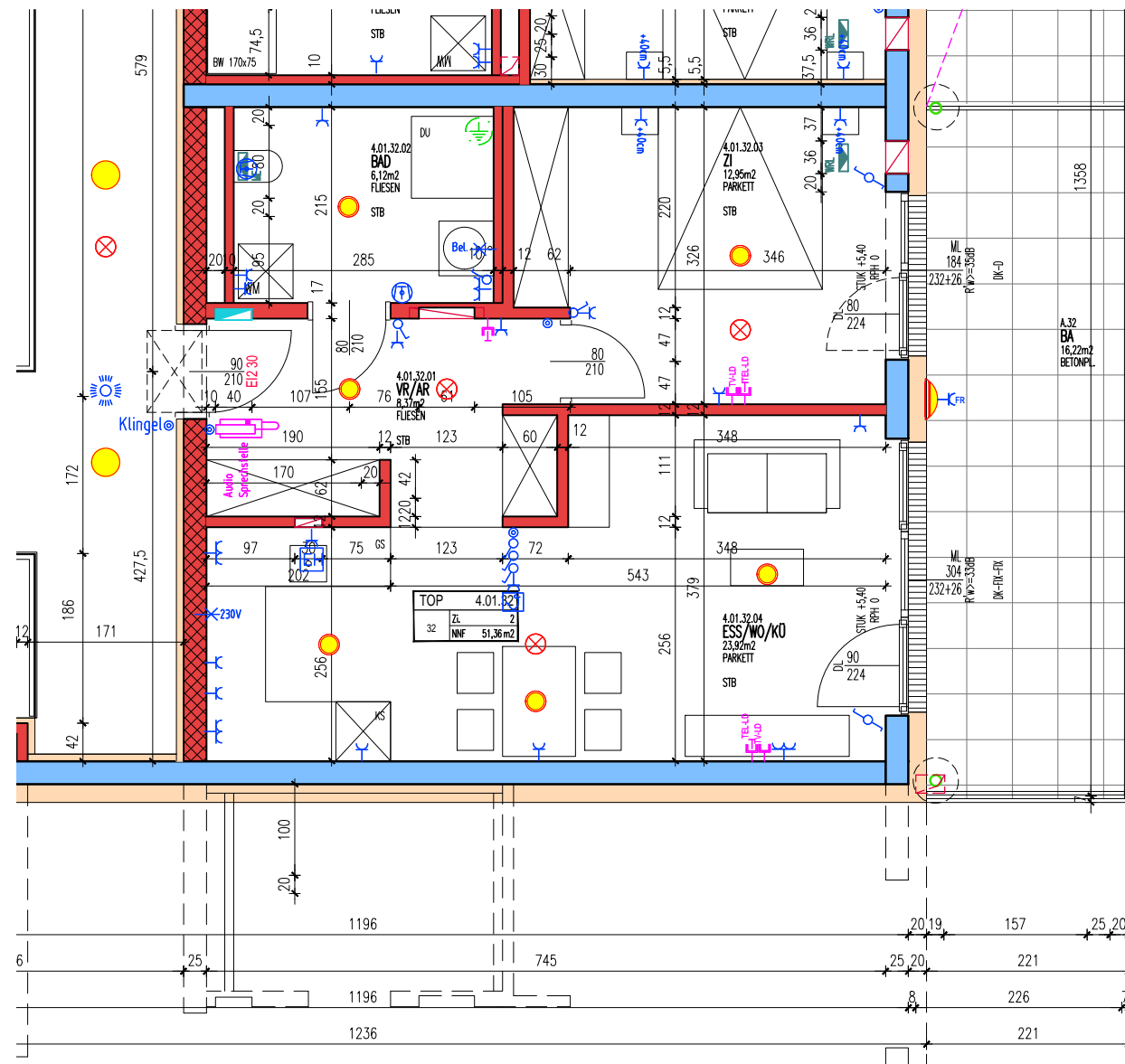


M 1:75

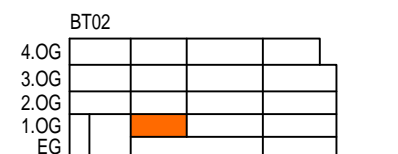
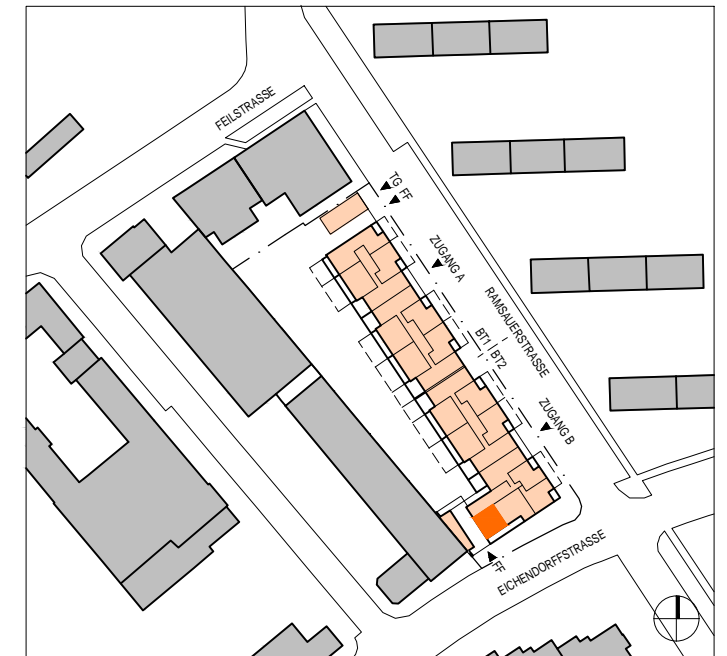


WOHNUNGSTYP 2 ZI.

WOHNNUTZFLÄCHE	51,36 m ²
TERRASSE / BAL / LO	16,22 m ²
EIGENGARTEN	- m ²
KELLERABTEIL	3,17 m ²
GEZ.: DIR	22.07.2022



M 1:75



Legende

- Ausschalter einpolig
- Kontroll-Ausschalter
- Wechselschalter
- Serienschalter
- Kreuzschalter
- Zeitschalter Taster
- Wand-, Deckenauslass
- Taster beleuchtet
- FR-Schuko einfach
- Schuko -1fach,-2fach,-3fach
- FR-Schuko m.Klappdeckel -1fach,-2fach,-3fach
- Kraftsteckdose 400V/16A/32A/63A
- E-Anschluß E-Herd
- E-Anschluß/Auslaß
- E-Anschluß Jalousie
- Leerverrohrung
- Betoneinlegedose
- Lüfter mit Nachlaufrelais
- Thermostat
- Wohnraumlüfter
- HT-Verteiler
- Elektro-Verteiler
- Telefonanschlußdose
- RJ45 einfach
- RJ45 doppelt/HDMI/USB/VGA
- Optische Rauchmelder
- Antennensteckdose
- SAT-Leerdose mit Vorspann
- Telefon-Leerdose mit Vorspann
- Innensprechstelle
- Wand-/Deckenleuchte Auslass

— Funk Jalousie, Anschluss 230V bei Fenster und -türen

WOHNUNGSTYP 2 ZI.

WOHNNUTZFLÄCHE	51,36 m2
TERRASSE / BAL / LO	16,22 m2
EIGENGARTEN	- m2
KELLERABTEIL	3,17 m2
GEZ.: DIR	22.07.2022