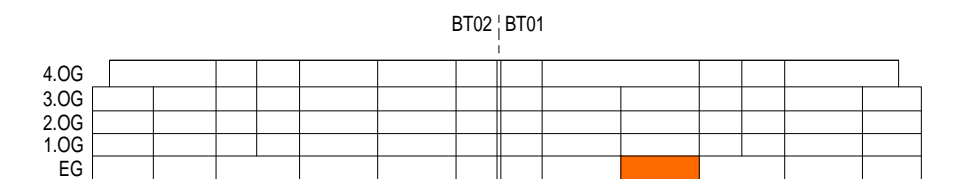


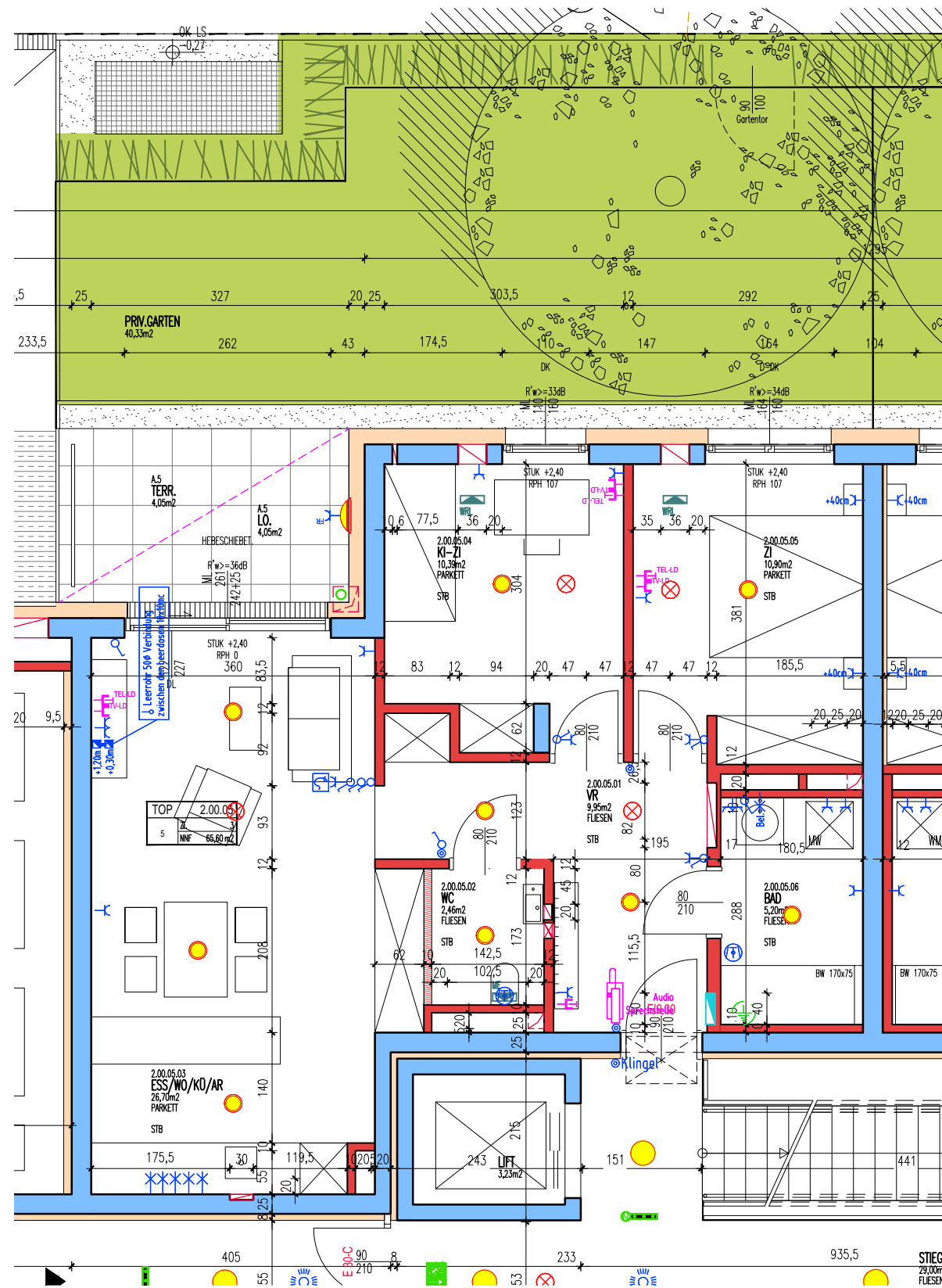


M 1:75








































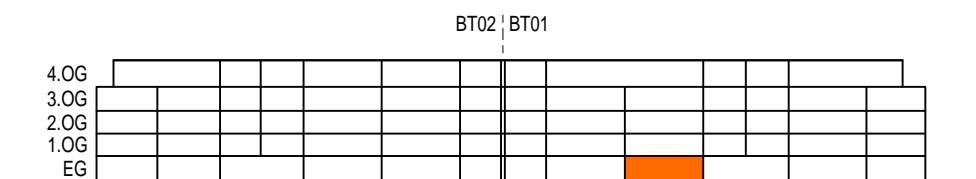
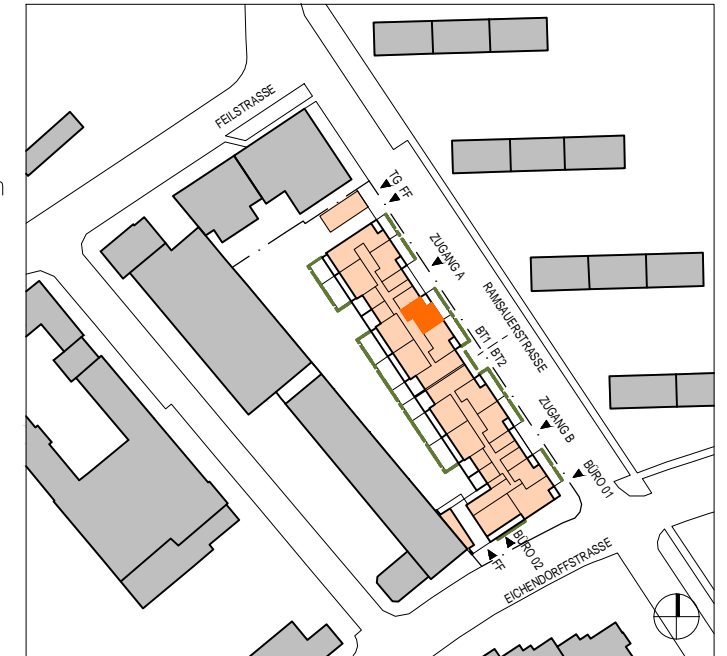
WOHNUNGSTYP 3 ZI.

WOHNNUTZFLÄCHE	65,60 m ²
TERRASSE / BAL / LO	8,10 m ²
EIGENGARTEN	40,33 m ²
KELLERABTEIL	3,17 m ²
GEZ.: DIR	22.07.2022



Legende

-  Ausschalter einpolig
-  Kontroll-Ausschalter
-  Wechselschalter
-  Serienschalter
-  Kreuzschalter
-  Zeitschalter Taster
-  Wand-, Deckenauslass
-  Taster beleuchtet
-  FR-Schuko einfach
-  Schuko -1fach,-2fach
-  FR-Schuko m.Klappdeckel -1fach,-2fach
-  Kraftsteckdose 400V/16A/32A/63A
-  E-Anschluß E-Herd
-  E-Anschluß/Auslaß
-  E-Anschluß Jalousie
-  Leerverrohrung
-  Betoneinlegedose
-  Präsenzmelder mit integrierten Lichtfühler
-  Lüfter mit Nachlaufrelais
-  Thermostat
-  Funk Jalousie, Anschluss 230V Bei Fenster und -türen
-  Kücheninstallation: UP-Dosen mit Anschlussdosen im Sockelbereich für Leitungsauslässe. Überlänge ca.4m inkl. Kupplung (YMM-Leitung min. 2,5mm²)
1x Str.kr. E-Herd 5x2,5
1x Str.kr. Ar.stkd./Licht/DA/KS 3x2,5
1x Str.kr. Geschirrspüler 3x2,5
1x Str.kr. Backrohr 3x2,5
1x Str.kr. (Leerrohr) inkl. Vorspann
-  Wohnraumlüfter
-  HT-Verteiler
-  Elektro-Verteiler
-  Telefonanschlußdose
-  RJ45 einfach
-  RJ45 doppelt/HDMI/USB/VGA
-  Antennensteckdose
-  SAT-Leerdose mit Vorspann
-  Telefon-Leerdose mit Vorspann
-  Innensprechstelle
-  Aussensprechstelle
-  Klingel
-  Optische Rauchmelder
-  Wandleuchte Auslass
-  Deckenleuchte Auslass



M 1:75

WOHNUNGSTYP 3 ZI.

WOHNNUTZFLÄCHE	65,60 m ²
TERRASSE / BAL / LO	8,10 m ²
EIGENGARTEN	40,33 m ²
KELLERABTEIL	3,17 m ²
GEZ.: DIR	22.07.2022